


PROTEGE ANGLE DÉPLOYÉ

Mise à jour : 03/2021



DESCRIPTION

Profilé de protection de coin en acier zingué pour carreaux de plâtre et plaques de plâtre.

LARGEUR (mm) 33

HAUTEUR (mm) 33

AVANTAGES

- Accrochage optimal entre l'enduit et les ailes du profilé

MATIÈRE Aluzinc

CONSOMMATION MOYENNE (/m²) 1,8

APPLICATION

Conseillé pour la finition des angles formés par des carreaux de plâtre.

CONSOMMATION MOYENNE (/mL) 1

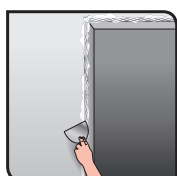
RÉGLEMENTATION

EN 10215. Label MDB pour l'emballage.

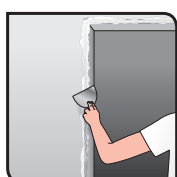
CONSEIL DE POSE



1. Enduire la zone de pose du protège angle déployé.



2. Fixer le protège angle déployé dans l'enduit.



3. Enduire le protège angle déployé.

DESIGNATION	RÉFÉRENCE-GENCODE EAN	LONGUEUR (mm)	POIDS (kg)
PROTEGE ANG. DEP. 2.5 M	A00227 • 3585501002274	2500	0,25
PROTEGE ANG. DEP. 3 M	A01216 • 3585501012167	3000	0,3