

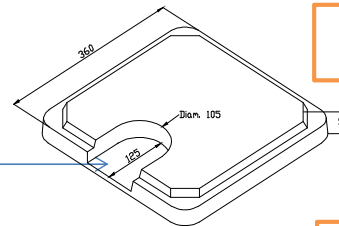




REGARD BETON A EMBOITEMENT POUR EAUX PLUVIALES

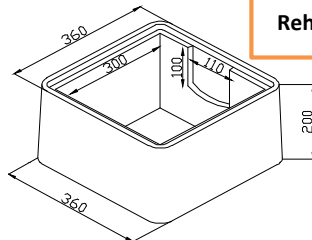


Grille GRE 30
Réf 00103

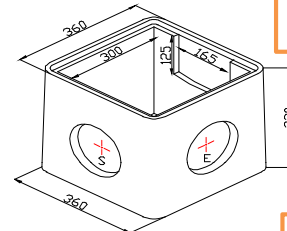


Couvercle
Réf 00095

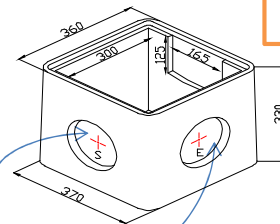
1 U pour passage dauphin



Rehausse RH30h20



Rehausse RH30h33
Réf 00081



Regard
Réf 00071

2 entrées
1 sortie

Diamètre de pré-voile en sortie : 150 mm

Réf.	Désignation	Dimensions en cm		Poids en Kg	Diam en mm du pré-voile en sortie
		Intérieures	Extérieures		
00071	REGARD BETON RM 30 AVEC EMBOITEMENT	30x30x29	36x36x33	37,5	150
00081	REHAUSSE BETON RH30 H33 AVEC EMBOITEMENT	30x30x33	36x36x33	32,5	150
00091	REHAUSSE BETON RH30 H20 AVEC EMBOITEMENT	30x30x20	36x36x20	22	
00095	COUVERCLE BETON RC 30 POUR EMBOITEMENT Classe A15		36x36x4	10	
00104	COUVERCLE BETON RC 30 ARME AVEC EMBOITEMENT		36x36x5	15	
00103	GRILLE CAILLEBOTIS ACIER GALVANISE GRE 30 POUR EMBOITEMENT Classe A15		32x32x2	1,5	
00105	COURONNEMENT BETON 30x30 EMB POUR FONTE			18,5	
00109	TAMPON FONTE ARTICULE 30x30 Classe B125		Prochainement	10,59	

⚠ Précisons :

- * Le couvercle pour emboitement a un passage pour le tuyau.
- * Le couvercle armé est plein sans passage.